

ورود به خدمات اینترنتی

از دو دسترسی می توان وارد بخش خدمات اینترنتی شد:

۱- ورود از طریق سربرگ های اصلی پرتال



۲- ورود از طریق دسترسی سریع در صفحه اصلی پرتال



با هر بار ورود مشتری به بخش خدمات اینترنتی، یک پیامک یا یک ایمیل (که قابلیت انتخاب آن توسط ادمین پرتال امکان پذیر است) به مشتری ارسال می شود.

در صورت فراموشی رمز عبور یا وارد کردن ناصحیح پسورد بیش از دو بار، امکان بازبازی رمز عبور با کلیک بر روی "رمز عبور را فراموش کرده ام" وجود دارد.

۴ پایان ۳ تغییر رمز عبور ۲ ثبت رمز فعالسازی ۱ بازنشانی رمز عبور

کد ملی

شماره همراه

بازنشانی رمز عبور

۴ پایان ۳ تغییر رمز عبور ۲ ثبت رمز فعالسازی ۱ بازنشانی رمز عبور

زمان باقی مانده: ۴۲:۰۰

کد فعالسازی*
۸۰۲۱۴

ارسال مجدد کد فعالسازی

ثبت رمز فعالسازی

۴ پایان ۳ تغییر رمز عبور ۲ ثبت رمز فعالسازی ۱ بازنشانی رمز عبور

رمز عبور*
.....

متوسط

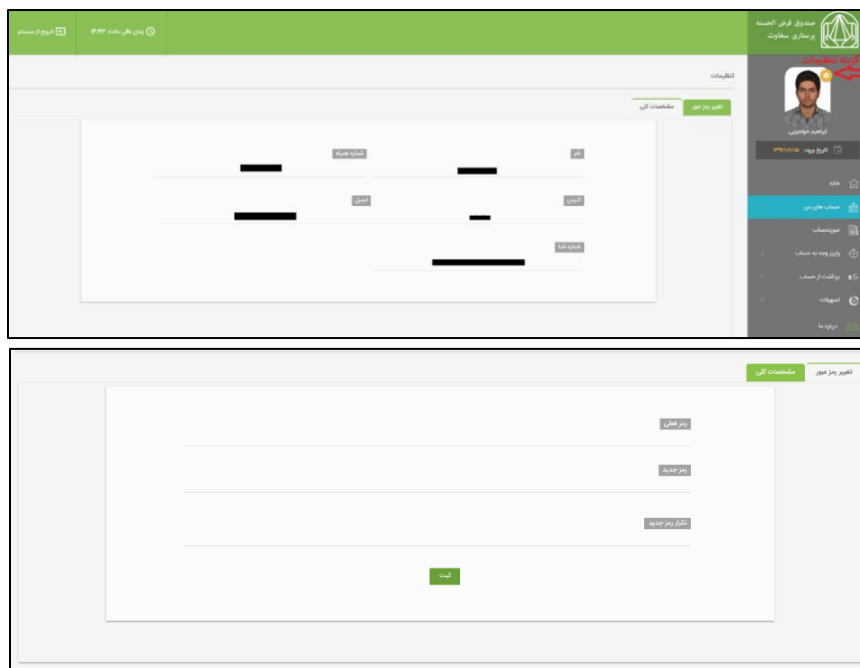
تکرار رمز عبور*
.....

ثبت نام


خانه (بخش خدمات اینترنتی)

با ورود به صفحه نخست خدمات اینترنتی، موارد ذیل قابل رویت می باشد:

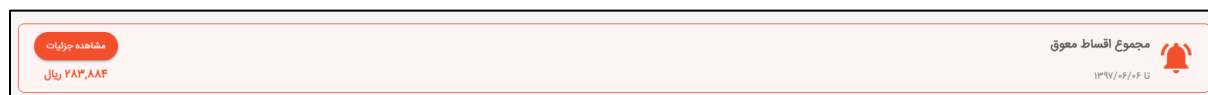
- ۱- در بالای صفحه سمت راست، عکس مشتری و تاریخ ورود به پرتال قابل نمایش می باشد، همچنین گزینه تنظیمات نیز مشاهده می شود. با کلیک بر روی گزینه تنظیمات وارد صفحه تنظیمات با دو سربرگ تغییر رمز عبور (در صورت نیاز به تغییر رمز از این سربرگ استفاده می کنیم) و مشخصات کلی می شویم.



- ۲- توجه داشته باشید در صفحه مشخصات کلی، تمامی مشخصات شما ثبت شده باشد. در صورت عدم مشاهده اطلاعات خود در این صفحه به واحد پشتیبانی تماس بگیرید.
 - ۳- در سمت راست ریبون بار که جهت دسترسی به صفحات مورد نیاز نمایش داده شده است.
 - ۳- به منظور سهولت عملیات، چند دسترسی سریع در صفحه خانه نمایش داده می شود.
- دسترسی های سریع به صفحات



- مجموع اقساط معوق



این باکس زمانی که مشتری دارای اقساط معوق باشد، نمایش داده می شود. با کلیک بر روی گزینه مشاهده جزئیات وارد صفحه معوقات خواهیم شد.

در این صفحه تمامی تسهیلات معوق دار نمایش داده می شود که با کلیک بر روی هر رکورد وارد کاردکس آن تسهیلات می شویم.

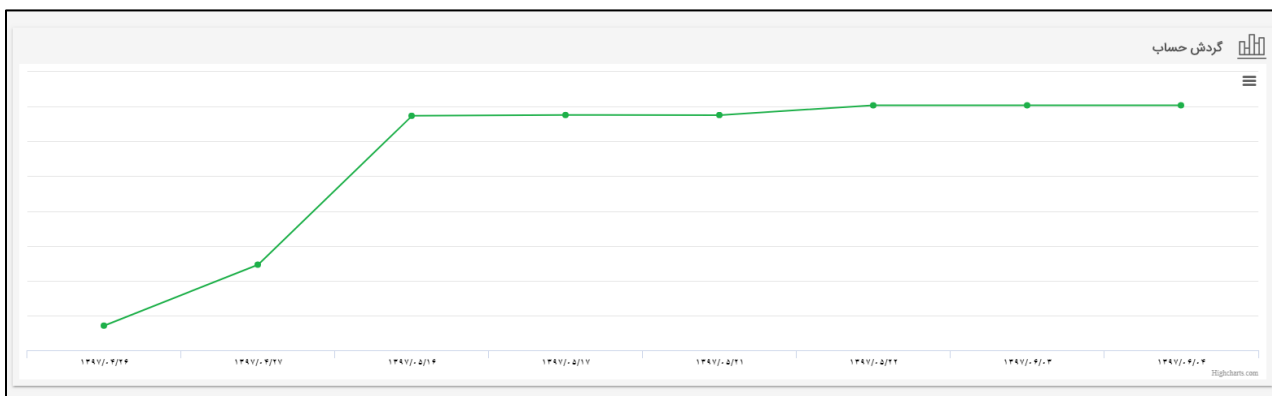
شماره وام	تعداد روزهای تاخیر	تعداد اقساط معوق	تاریخ اولین قسط معوق	نام مشتری	جمع قسط(ریال)	جمع معوقه(ریال)
۱۱۲۰	۳۰۸	۴	۱۳۹۷/۰۲/۰۸	ابراهیم خواجویی	۳۸,۹۹۲	۹۹۲
۱۱۳۱	۳۵۳	۴	۱۳۹۷/۰۱/۲۷	ابراهیم خواجویی	۲۴۴,۸۹۷	۷,۳۱۵

پرداخت سریع

این باکس به منظور پرداخت مستقیم اقساط تسهیلات می باشد. با کلیک بر روی هر یک از تسهیلات و یا پرداخت کلی به صفحه بانک جهت پرداخت متصل می شویم. در این قسمت امکان تغییر رقم پرداختی وجود ندارد.

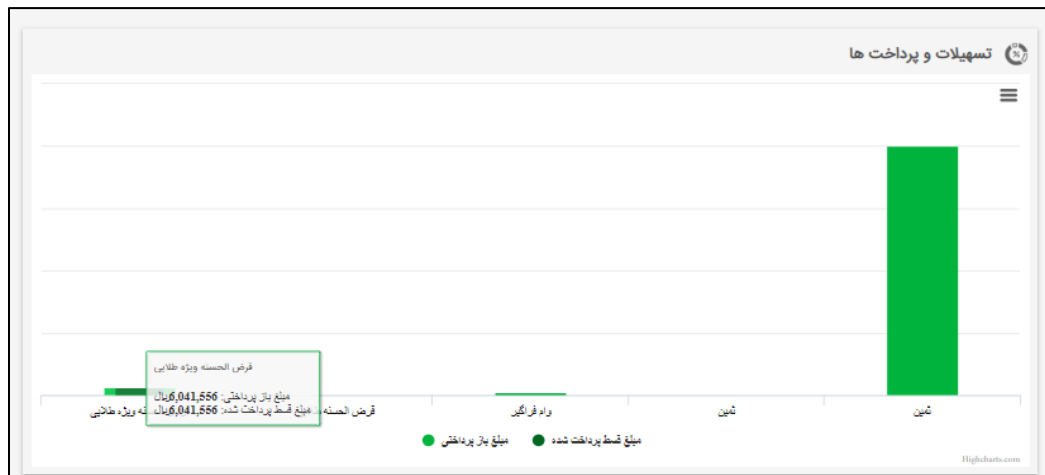
نمودار گردش حساب

در این نمودار گردش حساب قرض الحسنه به مشتری نمایش داده می شود.



نمودار تسهیلات و پرداخت ها

در این نمودار میزان تسهیلات دریافتی و مبلغ اقساط پرداخت شده قابل مشاهده می باشد.



حساب های من

در ریبون سمت راست با کلیک بر روی حساب های من، حساب های مشتری قابل مشاهده و انتخاب می باشد. با انتخاب بر روی هر یک از این حساب ها وارد صفحه صورتحساب می شویم که مشخصات حساب را نمایش می دهد. برای ورود به صفحه صورتحساب نیز می توان با کلیک بر روی آیکن صورتحساب در ریبون بار سمت راست، وارد صفحه صورتحساب شد که در این صورت حساب پیش فرض (حساب وجوه) نمایش داده می شود که می توان در قسمت بالای صفحه، حساب مورد نظر را انتخاب نمود.

در این صفحه با انتخاب حساب مورد نظر اطلاعات و سربرگ های ذیل قابل مشاهده است:

- ۱- موجودی
 - ۲- مبلغ قابل برداشت
 - ۳- سربرگ صورتحساب: به صورت پیش فرض با ورود به این صفحه، در صورتی که واریزی در ماه جاری داشته باشیم، اطلاعات واریز مشاهده می شود.
- همانطور که در عکس مشاهده می کنید دو گزارش پیشرفته و گزارش کلی قابل انتخاب است. با انتخاب گزارش کلی قابلیت نمایش گردش حساب در بازه های زمانی روز جاری، یک ماه گذشته و دو ماه گذشته وجود دارد.

The screenshot displays the 'صورتحساب' (Statement) page for account number 00999999151011. It features a header with the account number and a search bar. Below the header, there are two main sections: 'موجودی (ریال)' (Balance) and 'مبلغ قابل برداشت (ریال)' (Debitable Amount). The 'موجودی (ریال)' section shows a balance of ۳۳۶۶۸۶۸۸. The 'مبلغ قابل برداشت (ریال)' section shows a debitable amount of ۴۲۷,۹۲۴,۴۵۵. Below these sections, there are filters for 'صورتحساب' (Statement) and 'جستجو' (Search). The 'صورتحساب' filter is set to 'روز جاری' (Today). The 'جستجو' filter is set to 'گزارش پیشرفته' (Advanced Report). There are also radio buttons for 'گزارش کلی' (General Report) and 'گزارش پیشرفته' (Advanced Report). A 'مشاهده' (View) button is located at the bottom of the page.

همچنین با انتخاب گزارش پیشرفته می توان فیلتر های با قابلیت از تاریخ تا تاریخ، برداشت و واریز، از مبلغ تا مبلغ را اعمال کرد.

نمودارها **صورت حساب**

جستجو

گزارش پیشرفته

از تاریخ: ۱۳۹۷/۰۶/۰۱ تا تاریخ: ۱۳۹۷/۰۶/۱۰

نوع گزارش: واریز برداشت

از مبلغ (ریال): تا مبلغ (ریال):

گزارش کلی

مشاهده حذف فیلتر

ردیف	تاریخ و زمان تراکنش	مبلغ واریزی (ریال)	مبلغ برداشت (ریال)	مانده حساب (ریال)	توضیحات
۱	۱۷:۳۵ ۱۳۹۷/۰۶/۰۴	۱,۰۰۰	۰	۸۳,۶۶۸,۲۸۹	واریز به حساب به شماره فیش ۱۰۶۴۲۳ و کد ارجاع ۵۷۵۳۲
۲	۱۲:۴۶ ۱۳۹۷/۰۶/۰۴	۱,۰۰۰	۰	۸۳,۶۶۷,۲۸۹	واریز به حساب به شماره فیش ۱۰۶۵۱۷ و کد ارجاع ۵۶۲۲۷
۳	۱۷:۰۵ ۱۳۹۷/۰۶/۰۳	۱,۰۰۰	۰	۸۳,۶۶۶,۲۸۹	واریز به حساب به شماره فیش ۱۰۶۱۷۱ و کد ارجاع ۵۴۴۸۰

نمودارها **صورت حساب**

جستجو

گزارش پیشرفته

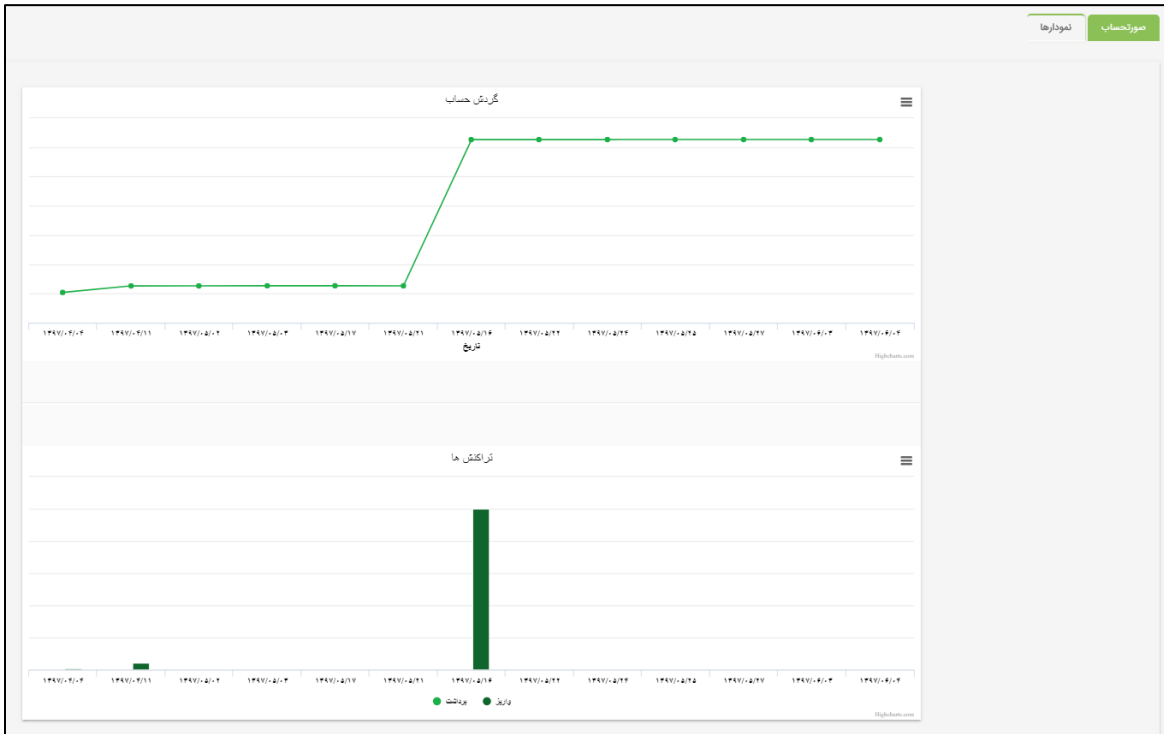
گزارش کلی

دو ماه گذشته ۲

مشاهده حذف فیلتر

ردیف	تاریخ و زمان تراکنش	مبلغ واریزی (ریال)	مبلغ برداشت (ریال)	مانده حساب (ریال)	توضیحات
۱	۱۷:۳۵ ۱۳۹۷/۰۶/۰۴	۱,۰۰۰	۰	۸۳,۶۶۸,۲۸۹	واریز به حساب به شماره فیش ۱۰۶۴۲۳ و کد ارجاع ۵۷۵۳۲
۲	۱۲:۴۶ ۱۳۹۷/۰۶/۰۴	۱,۰۰۰	۰	۸۳,۶۶۷,۲۸۹	واریز به حساب به شماره فیش ۱۰۶۵۱۷ و کد ارجاع ۵۶۲۲۷
۳	۱۷:۰۵ ۱۳۹۷/۰۶/۰۳	۱,۰۰۰	۰	۸۳,۶۶۶,۲۸۹	واریز به حساب به شماره فیش ۱۰۶۱۷۱ و کد ارجاع ۵۴۴۸۰
۴	۱۷:۱۷ ۱۳۹۷/۰۵/۱۷	۱,۰۰۰	۰	۸۳,۶۶۵,۲۸۹	واریز به حساب به شماره فیش ۱۰۴۷۹ و کد ارجاع ۵۰۰۱۰

در این قسمت نمودار گردش و تراکنش حساب انتخاب شده، قابل رویت می باشد.



واریز وجه به حساب

با ورود به صفحه واریز وجه به حساب، با انتخاب حساب مورد نظر، مبلغ را در قسمت مربوطه ثبت نموده و با کلیک بر روی گزینه تایید وارد صفحه تایید واریز وجه به حساب می شویم، بعد از تایید اطلاعات نمایش داده شده، به درگاه بانک متصل می شویم. پس از پرداخت، رسید واریز وجه به حساب و در صورت عدم پرداخت و یا توقف پرداخت، رسید تراکنش ناموفق نمایش داده می شود. تمامی واریز های انجام شده در صفحه سوابق واریز به حساب قابل مشاهده می باشد.

لازم به ذکر است کد پیگیری نمایش داده شده، کد پیگیری مربوط به بانک، و شماره فیش، شماره تراکنشات پرتال می باشد.

The screenshot shows the "واریز وجه به حساب" (Deposit to Account) form. At the top, there is a "حساب" (Account) dropdown menu showing "حساب چوچه اداره شده" (Managed Account) with ID "009999999150101". Below this is a "نام پرداخت کننده" (Payee Name) field with the value "ابراهیم خواجهوی". There are two "مبلغ" (Amount) fields: one for "مبلغ (ریال)" (Amount in Rials) and another for "مبلغ به حروف (ریال)" (Amount in Words). At the bottom, there is a "بانک ملی" (National Bank) logo and a green "تایید" (Confirm) button.

تایید واریز وجه به حساب

حساب: ۰۰۹۹۹۹۹۹۹۱۵۰۱۰۱ حساب وجوه اداره شده

نام پرداخت کننده: ابراهیم خواجی

مبلغ واریز (ریال): ۱,۰۰۰

مبلغ به حروف (ریال): یک هزار

بانک ملی

تایید و پرداخت انصراف

رسید واریز وجه به حساب

موفق واریز به حساب

حساب مبدأ: ۰۰۹۹۹۹۹۹۹۱۵۰۱۰۱ حساب وجوه اداره شده

تاریخ واریز: ۱۳۹۶/۰۶/۰۶

کد پیگیری: ۱۰۵۲۳۰

مکان: بانک ملی

وضعیت: ✔ عملیات با موفقیت انجام شد

مبلغ واریز (ریال): ۱,۰۰۰

مبلغ حساب (ریال): ۸۳,۶۶۸,۷۲۹

شماره فیش: ۶۰۰۷۹

چاپ

در صفحه سوابق واریز به حساب، با باز نمودن باکس جستجو، امکان فیلتر کردن گزارشات براساس، کد پیگیری، واریزهای موفق و ناموفق، از تاریخ تا تاریخ می باشد.

واریز به حساب جدید

جستجو

کد پیگیری

نوع گزارش واریز موفق واریز ناموفق

تا تاریخ

از تاریخ

جستجو

وضعیت	شماره حساب	تاریخ و زمان تراکنش	واریزی (ریال)	شماره فیش	کد پیگیری
واریز موفق	۰۰۹۹۹۹۹۹۹۱۵۰۱۰۱	۱۳۹۶/۰۶/۰۶ ۱۲:۴۹	۱,۰۰۰	۶۰۰۷۹	۱۰۵۲۳۰

درخواست برداشت از حساب

در صفحه درخواست برداشت از حساب، مشتری می تواند درخواست برداشت از حساب را ثبت نماید (به صورت پیش فرض درخواست برای ۲۰ روز بعد ثبت می گردد). با ثبت درخواست، پیام شما ثبت گردیده، نمایش داده و درخواست به سیستم جامع قرض الحسنه سخاوت به منظور بررسی ارسال می شود.

The screenshot shows a web form titled "درخواست برداشت از حساب". At the top right, there is a dropdown menu with the account number "009999999150001" and the label "حساب قرض". Below this, there are two input fields: "مبلغ درخواست (ریال)" with the value "1,000,000" and "مبلغ به حروف (ریال):" with the value "یک میلیون". A green button labeled "ثبت درخواست" is positioned at the bottom center. The date "۱۳۹۷/۰۶/۰۶" is visible in the top left corner.

The screenshot shows a confirmation form titled "تایید درخواست برداشت از حساب". It features a dropdown menu with the account number "009999999150001" and the label "شماره حساب". Below, there are two input fields: "مبلغ برداشت (ریال)" with the value "1,000,000" and "مبلغ به حروف (ریال):" with the value "یک میلیون". At the bottom, there are two buttons: "انصراف" (orange) and "تایید درخواست برداشت" (green).

لازم به ذکر است اگر حساب انتخابی مسدود باشد، پیغام حساب شما مسدود است نمایش داده می شود و اجازه ثبت درخواست به مشتری داده نمی شود.

The screenshot shows the "Request Withdrawal from Account" form with a red error banner at the top that reads "حساب شما مسدود می باشد." Below the banner, the dropdown menu shows the account number "009999999150101" and the label "حساب وجود". The input fields show "مبلغ درخواست (ریال)" with the value "100,000" and "مبلغ به حروف (ریال):" with the value "صد هزار". A green button labeled "ثبت درخواست" is at the bottom center. The date "۱۳۹۷/۰۶/۰۶" is in the top left corner.

جهت پیگیری درخواست های ثبت شده، در صفحه گزارشات درخواست برداشت از حساب، وضعیت درخواست های ثبت شده قابل رویت می باشد. با انتخاب حساب مورد نظر؛ این صفحه قابلیت جستجو بر اساس شماره درخواست و از تاریخ تا تاریخ را دارد.

گزارش درخواست های برداشت از حساب

درخواست برداشت از حساب جدید

حساب: 009999999150001 حساب فرض ۲

جستجو

شماره درخواست	شماره حساب	نوع حساب	مبلغ درخواست (ریال)	تاریخ درخواست	تاریخ تایید شده	وضعیت درخواست
۵۴۱	۰۰۹۹۹۹۹۹۹۱۵۰۰۰۱	حساب قرض الحسنه	۱,۰۰۰,۰۰۰	۱۳۹۷/۰۶/۰۶	۱۳۹۷/۰۸/۲۶	تایید شده
۵۴۶	۰۰۹۹۹۹۹۹۹۱۵۰۰۰۱	حساب قرض الحسنه	۱۵,۰۰۰,۰۰۰	۱۳۹۷/۰۶/۰۴	۱۳۹۷/۰۶/۰۵	تایید شده
۵۴۵	۰۰۹۹۹۹۹۹۹۱۵۰۰۰۱	حساب قرض الحسنه	۲,۰۰۰,۰۰۰	۱۳۹۷/۰۶/۰۳		ارسال شده برای تایید
۵۴۴	۰۰۹۹۹۹۹۹۹۱۵۰۰۰۱	حساب قرض الحسنه	۱,۰۰۰,۰۰۰	۱۳۹۷/۰۶/۰۳		رد شده

گزارش درخواست های برداشت از حساب

درخواست برداشت از حساب جدید

حساب: ۰۰۹۹۹۹۹۹۹۹۱۵۰۱۰۱ حساب وجود ندارد شده

جستجو

شماره درخواست

از تاریخ

تا تاریخ

جستجو

شماره درخواست	شماره حساب	نوع حساب	مبلغ درخواست (ریال)	تاریخ درخواست	تاریخ تایید شده	وضعیت درخواست
۸۸۴	۰۰۹۹۹۹۹۹۹۱۵۰۰۰۱	حساب وجود ندارد شده	۱۳۴	۱۳۹۷/۰۶/۲۵		ارسال شده برای تایید
۸۶۹	۰۰۹۹۹۹۹۹۹۱۵۰۰۰۱	حساب وجود ندارد شده	۵,۰۰۰,۰۰۰	۱۳۹۷/۰۶/۲۴		ارسال شده برای تایید

تسهیلات

در صفحه تسهیلات و پرداخت اقساط، تمامی تسهیلات ثبت قرارداد شده مشتری قابل مشاهده می باشد. در این صفحه می توان با کلیک بر روی هر تسهیلات به صفحه کاردکس اقساط مربوطه وارد شد. در این صفحه نیز امکان پرداخت اقساط چند تسهیلات امکان پذیر است. با کلیک بر روی "سه نقطه" در ستون عملیات، امکان پرداخت مستقیم و یا افزودن به لیست پرداخت تسهیلات (انتخاب چند تسهیلات) وجود دارد. تسهیلات انتخابی جهت پرداخت، در باکس پرداخت انتهای صفحه قابل مشاهده است. در این قسمت مبلغ پرداختی را می توان تغییر داد.

تسهیلات و پرداخت اقساط

شماره تسهیلات	عنوان تسهیلات	تاریخ دریافت تسهیلات	مبلغ بازپرداخت (ریال)	مانده تسهیلات (ریال)	مبلغ اقساط هر رسید (ریال)	تعداد کل اقساط	تعداد اقساط پرداخت شده	عملیات
۱۱۹۲	وام فراگیر	۱۳۹۷/۰۵/۲۴	۲,۴۰۰,۰۱۶	۲,۱۹۹,۵۱۶	۲۸۹,۵۱۶	۳۶	۰	⋮
۱۱۳۱	قرض الحسنه طلایی	۱۳۹۶/۱۱/۰۹	۸۸۸,۳۹۲	۸۸۴,۸۹۲	۲۸۴,۸۹۲	۲۰	۰	⋮
۱۱۳۰	قرض الحسنه طلایی	۱۳۹۶/۱۱/۰۹	۱۴۴,۵۳۵	۷۸,۹۱۲	۲۸,۹۱۲	۱۰	۲	⋮
۱۵۰۰	قرض الحسنه ویژه طلایی	۱۳۹۶/۰۶/۰۷	۶,۰۴۱,۵۵۶	۰	۰	۱۲	۱۲	⋮

پرداخت

افزودن برای پرداخت

نمایش اطلاعات مربوط به هر قسط که در بالا انتخاب می شود

شماره تسهیلات	مبلغ بازپرداخت (ریال)	مبلغ پرداخت (ریال)	عملیات
۱۱۹۲	۲,۴۰۰,۰۱۶	۲۸۹,۵۱۶	جدول
جمع کل (ریال)		۲۸۹,۵۱۶	

پرداخت اقساط

با کلیک بر روی گزینه پرداخت به صفحه تایید پرداخت و پس از تایید به درگاه بانک متصل می شویم. رسید اقساط پرداختی به مشتری نمایش داده می شود.

رسید پرداخت اقساط

عملیات با موفقیت انجام شد ✓

	وضعیت
۱۳۹۷/۰۶/۰۶	تاریخ پرداخت
۱,۰۰۰	مبلغ پرداختی (ریال)
۶۰۶۸۴	شماره فیش
۱۰۵۲۵۰	کد پیگیری
وام فراگیر ۱۱۹۲	تسهیلات
قرض الحسنه طلایی ۱۱۳۱	

چاپ

کاردکس هر یک از تسهیلات، در صفحه کاردکس اقساط قابل مشاهده می باشد، با انتخاب هر یک از تسهیلات کاردکس مربوطه نمایش داده می شود. در این صفحه نیز امکان پرداخت اقساط با قابلیت تغییر مبلغ واریزی وجود دارد.

کار دکس اقساط

تسهیلات

1120 قرض الحسنه طلايي

ردیف تسهیل قسط	مبلغ قسط(ریال)	مبلغ پرداخت(ریال)	مانده قسط(ریال)	تاریخ پرداخت قسط	وضعیت	تاریخ سر رسید قسط
1	53,543	53,543	0	1397/05/21	پرداخت شده	1397/07/07
2	10,000	10,000	0	1397/05/22	پرداخت شده	1397/07/08
3	10,448	2,000	8,448	1397/05/27	معوق	1397/07/08
4	10,308	0	10,308		معوق	1397/07/07
5	10,188	0	10,188		معوق	1397/07/06
6	10,068	0	10,068		معوق	1397/07/05
7	10,000	0	10,000		مطالبات آتی	1397/07/04
8	10,000	0	10,000		مطالبات آتی	1397/07/03
9	10,000	0	10,000		مطالبات آتی	1397/07/03
10	10,000	0	10,000		مطالبات آتی	1397/07/02

10 < 1 >

مبلغ پرداخت(ریال)	مبلغ	وضعیت
144,535	48,992	پرداخت

سوابق پرداخت های اینترنتی اقساط را می توان در صفحه گزارش پرداخت اقساط مشاهده نمود. در این صفحه امکان جستجو از طریق کد پیگیری بانک و بازه زمانی می باشد.

گزارش پرداخت اقساط

جستجو

کد پیگیری

از تاریخ

تا تاریخ

جستجو

شماره تسهیلات	نوع تسهیلات	تاریخ و زمان تراکش	مبلغ پرداخت(ریال)	شماره قبض	کد پیگیری
1124	وام فراگیر	1397/07/06 16:13	500	60684	105250
1124	قرض الحسنه طلايي	1397/07/06 16:13	500	60684	105250

درخواست تسهیلات

به منظور ثبت درخواست تسهیلات برای سپرده های آزاد، می توان در صفحه درخواست تسهیلات، سپرده آزاد مورد نظر را با کلیک بر روی درخواست تسهیلات انتخاب کرد. با ورود به صفحه ثبت درخواست تسهیلات می توان نوع پرداخت، مبلغ، تعداد اقساط درخواستی و تاریخ درخواست را ثبت نمود. با کلیک بر روی بررسی قوانین بررسی شده با رنگ های مشخص نمایش داده می شود. با توجه به قوانین نمایش داده شده، با کلیک بر روی گزینه ثبت درخواست، درخواست شما ثبت می شود و پیام ثبت درخواست نمایش داده می شود. در صورتی که با توجه به قوانین بررسی شده، تسهیلات قابلیت ثبت نداشته باشد گزینه ثبت تسهیلات غیر فعال و پیام مربوطه نمایش داده می شود.

درخواست تسهیلات

نوع سپرده	مبلغ سپرده	تاریخ	امتیاز سپرده	وضعیت سپرده	صیغیات
وجوه	۱۵,۰۰۰,۰۰۰	۱۳۹۷/۰۷/۲۴	۶	آزاد	درخواست تسهیلات

1 < > 1

ثبت درخواست تسهیلات

نوع پرداخت:

مبلغ (ریال):

تعداد اقساط:

از تاریخ:

ثبت درخواست تسهیلات

نوع پرداخت:

مبلغ (ریال):

تعداد اقساط:

از تاریخ:

حداقل برای اقساط از نوع بازپرداخت چکه چکه اقساط ارائه شده باشد.

مشتری درخواست دهنده تسهیلات، معوقه نداشته باشد.

مبلغ سپرده گذاری حداقل ۵,۰۰۰,۰۰۰ ریال باشد.

مبلغ تسهیلات درخواستی حداکثر ۲۰,۰۰۰,۰۰۰ ریال باشد.

مشتری بدهی حق عضویت نداشته باشد.

مشتری دارای تسهیلات از یک نوع به صورت همزمان نباشد.

هیچ یک از ضامین تسهیلات معوق را ضمانت نکرده باشند.

لیست درخواست های اینترنتی ثبت شده و وضعیت آن ها با قابلیت فیلتر وضعیت و تاریخ در صفحه لیست درخواست تسهیلات اینترنتی قابل مشاهده می باشد.

درخواست تسهیلات جدید

جستجو

وضعیت درخواست

- ۳ شده
- ۱۰ تایید شده
- ۱۰ در انتظار تایید
- ۱۰ تایید نشده
- ۱۰ رد شده
- ۱۰ در انتظار قرار دارد
- ۱۰ بررسی نشده

تا تاریخ

جستجو

وضعیت درخواست	تاریخ تایید/رد	تاریخ درخواست	تعداد اسناد درخواستی	مبلغ وام درخواستی
تایید شده	۱۳۹۷/۸/۱۸	۱۳۹۷/۸/۱۴	۳۴	۱۰
تایید شده	۱۳۹۷/۱۰/۲۲	۱۳۹۷/۸/۱۳	۵	۲۸۶,۰۰۰,۰۰۰